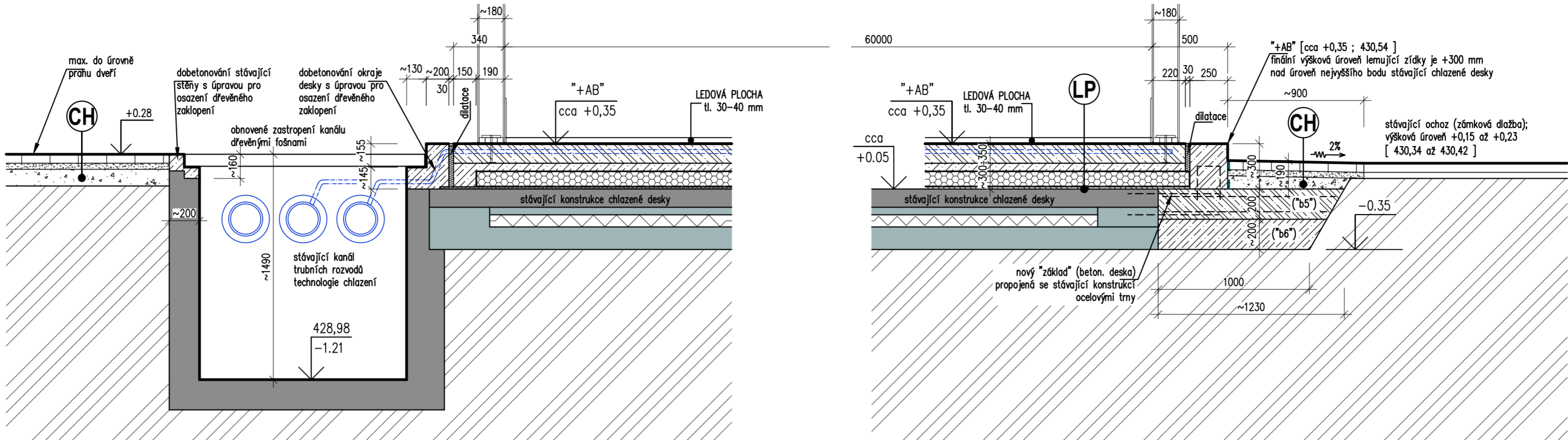
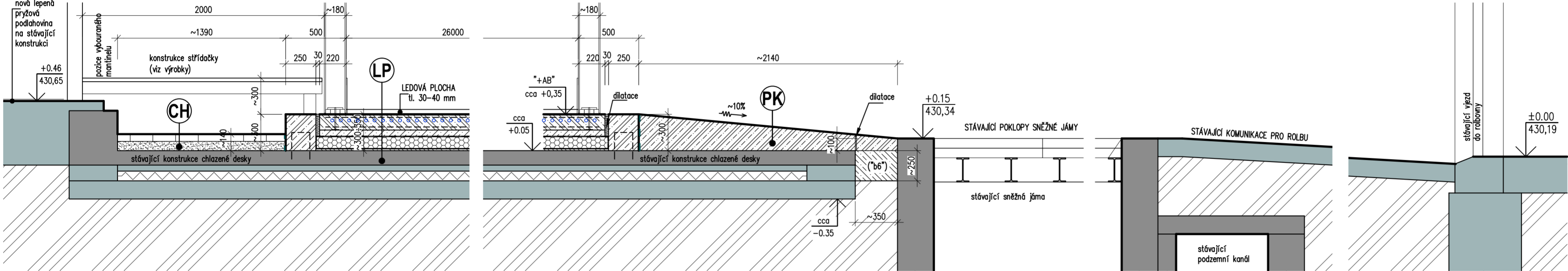


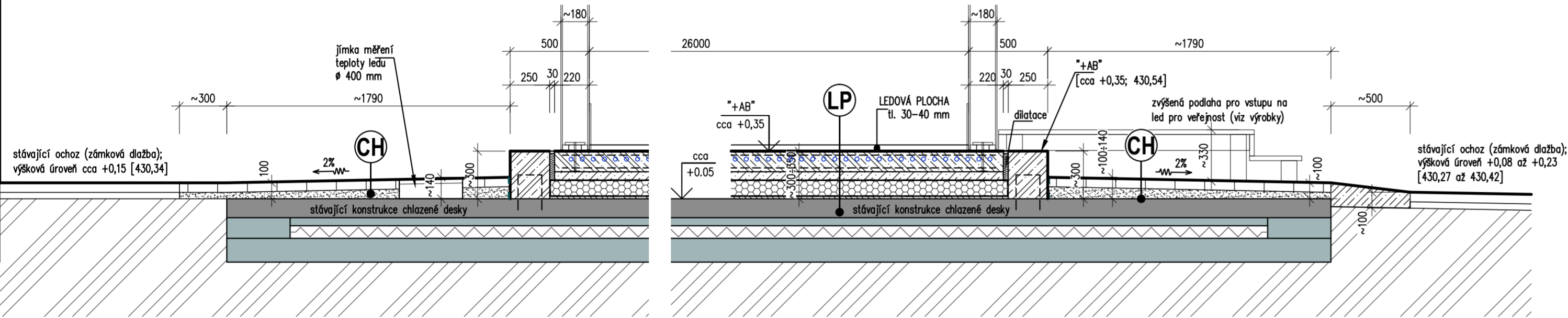
"A1" - PODÉLNÝ ŘEZ LEDOVOU PLOCHOU A OCHOZY



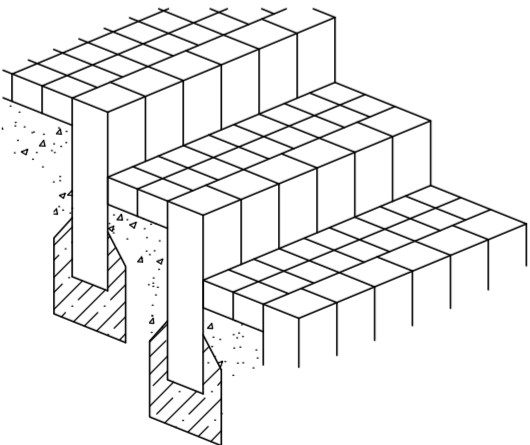
"B1" - PŘÍČNÝ ŘEZ LEDOVOU PLOCHOU A OCHOZY



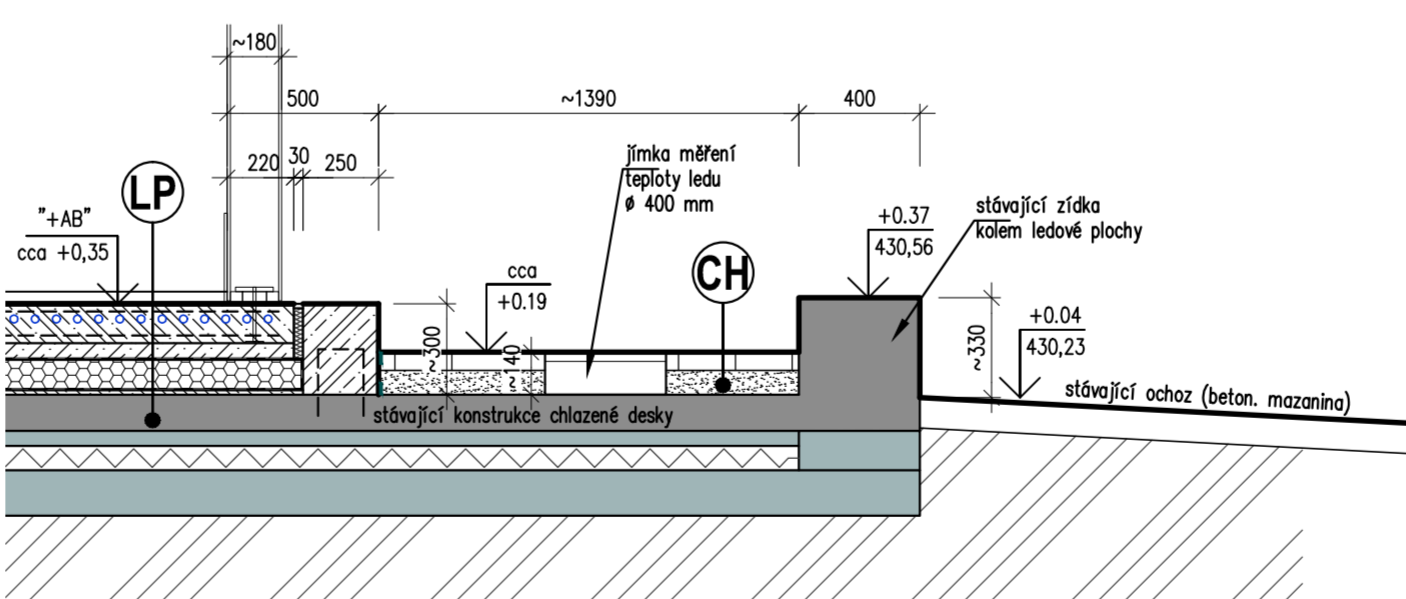
"B2" - PŘÍČNÝ ŘEZ LEDOVOU PLOCHOU A OCHOZY



TYPOVÝ VZOR ŘEŠENÍ
VÝŠKOVÝCH PŘECHODŮ A SCHODIŠTĚ
z palisádových prvků a zámkové dlažby



"B3" - PŘÍČNÝ ŘEZ LEDOVOU PLOCHOU A OCHOZY



POZNÁMKY :

- * "+AB" : finální výšková úroveň obvodové zdičky je +300 mm nad úroveň nejvyššího bodu stávající chlazené desky !! (nutné zaměření dle skutečnosti)
- * PO REALIZACI OBVODOVÉ ZIDKY BUDE PROVEDENA VYROVNÁVKA PLOCHY POD CHLAZENOU DESKU BETONOVÝM POTÉREM (viz "b3"), srovnávací rovina plochy bude 15 mm nad nejvyšší bod stávající plochy (požadavek na rovinnost plochy viz "skladba desky")
- * CHODNÍKY (OCHOZY) PRO VĚŘENOST , BETONOVÁ ZÁMKOVÁ DLAŽBA tl. 60 mm
- * VÝŠKOVÉ PŘECHODY U KOMUNIKACE PRO ROLBU BUDOU Z PALISÁDOVÝCH PRVKŮ (rozměr 160x160 mm, výšku prvku přizpůsobit konkrétní pozici, horní úroveň bude ve spádu a rozdíl výšek mezi terény se také mění od cca 50 mm do cca 350 mm), ukotvení do betonového lože dle předpisu výrobce
- * UKONČENÍ CHODNÍKŮ BETONOVÝM OBRUBNÍKEM (typ 500/300/50 mm, osazený do betonového lože)
- * ŠTERKOVÉ NÁSPY SKLADEB KOMUNIKACÍ JSOU Z RŮZNÝCH FRAKCI dle specifikace pro jednotlivé typy komunikací
- * DILATACE MEZI CHLAZENOU DESKOU A OBVODOVOU ZIDKOU tl. 30 mm
- * ZPEVNĚNÉ PLOCHY BUDOU OD OKOLNÍCH SVISLÝCH KONSTRUKCÍ ODEPAROVÁVANY

LEGENDA :

- STÁVAJÍCÍ ŽELEZOBETONOVÉ KONSTRUKCE
- STÁVAJÍCÍ KONSTRUKCE
- ŽELEZOBETONOVÉ KONSTRUKCE
- KONSTRUKCE Z BETONU
- TEPELNÁ IZOLACE Z PĚNOVÉHO SKLA

±0.00 = 430,19

00	Dokumentace pro vydání stavebního povolení a pro zadání stavby	10. 2023	
REVIZE	POPIS REVIZE	DATUM	POZNÁMKA

CODE, s.r.o. Computer Design IČO 492 86 960		PARDUBICE Pardubice, Na Vrtálně 84 tel. 466 053 111, fax 466 053 125	
PROJEKTANT	VYPRACOVAL	VYPRACOVAL	KONTROLOVAL
Ing. V. Meduna	J. Balda		Ing. V. Meduna
		ČÍSLO ZAKÁZKY	2023 / 009 / 600
		POČET FORMÁTŮ	6 A 4
		DATUM	10. 2023
		MÉRITKO	1 : 25
OBJEDNATEL		Město Nová Paka, Dukelské nám. 39, 509 24 Nová Paka	
		JMÉNO SOUBORU	
		NPZS-01_D01-10-(rezy-detaily_09).dwg	
		STUPEŇ PROJ.	DSP+DZS
1.000 : ARCHITEKTONICKO-STAVEBNÍ ŘEŠENÍ		ČÍS.KOPIE	ČÁST
DETAILY ŘEZŮ, vzorové skladby ploch		ČÍS.PŘÍL.	
		D1.01	1.008